Samedi 22 avril 2017

Marché aux **fleurs**

Troc et jardin

ECARTEZ LES DEUX COINS ET GLISSEZ VOS GRAINES À L'INTÉRIEUR DU SACHET

SACHET DE GRAINES

Pour confectionner des sachets de graines, imprimez ce modèle sur un papier A4 peu épais et suivez le schéma de pliage ci-dessous.

VILLE DE BOIS-COLOMBES

Samedi 22 avril 2017 Marché aux fleurs Troc et jardin

J	F	M	A	M	J	J	A	S	O	N	D

Période de semis

Période de floraison

Période de récolte

Espèce :

Variété :

Origine :

Année :

Schéma de pliage du sachet

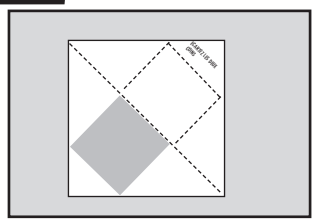

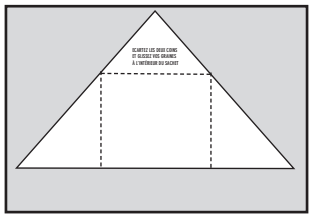

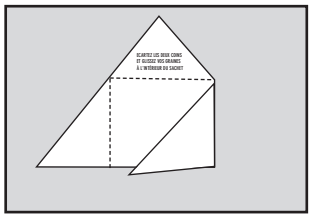

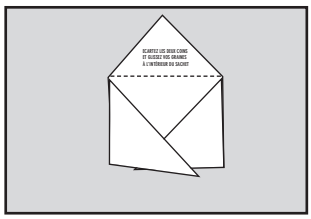

1 et 2 : plier le carré en diagonale

3 et 4 : rabattre les 2 pointes et glisser l'une dans l'autre

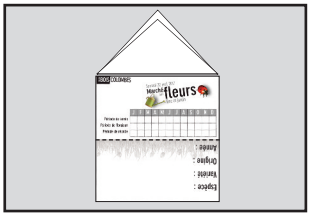



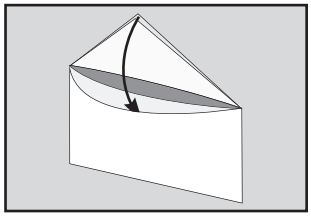

5, 6 et 7 : la pochette prend forme : plier en 2 le bas. Les graines se glisseront entre les 2 pointes, qui seront rabattues dans la doublure

8 : Sachet terminé, graines bien rangées !