

Samedi 7 avril 2018

# Troc et jardin

## SACHET DE GRAINES

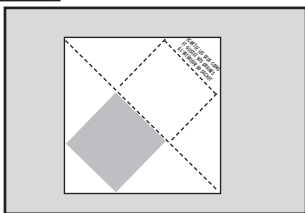
Pour confectionner des sachets de graines, imprimez ce modèle sur un papier A4 peu épais et suivez le schéma de pliage ci-dessous.

ECARTEZ LES DEUX COINS  
ET GLISSEZ VOS GRAINES  
À L'INTÉRIEUR DU SACHET

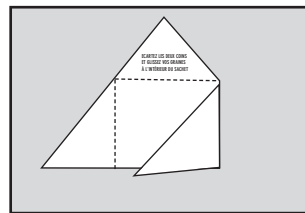
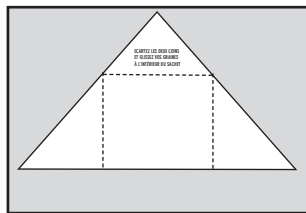


VILLE DE BOIS-COLOMBES

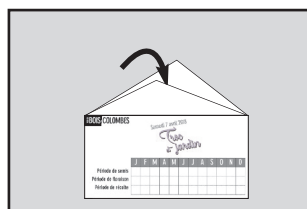

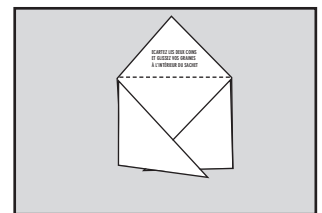
## Schéma de pliage du sachet



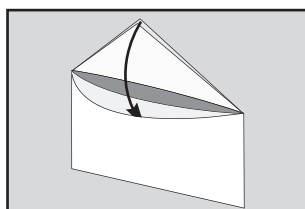
1 et 2 : plier le carré en diagonale



3 et 4 : rabattre les 2 pointes et glisser l'une dans l'autre



5, 6 et 7 : la pochette prend forme : plier en 2 le bas. Les graines se glisseront entre les 2 pointes, qui seront rabattues dans la doublure



8 : Sachet terminé, graines bien rangées !